

A woman with long dark hair, wearing futuristic, glowing purple and blue glasses, is shown in profile, looking upwards. The background is a blurred cityscape at night with blue and white lights, suggesting a futuristic or high-tech environment.

Die Fidelity Themen-ETFs

In die Welt von morgen investieren.

Risikohinweise

- Die Wertentwicklung in der Vergangenheit ist kein zuverlässiger Indikator für künftige Erträge.
- Der Wert der Anlagen und die daraus erzielten Erträge können sowohl steigen als auch fallen, und die Anleger erhalten den investierten Betrag möglicherweise nicht zurück.
- Der Fonds hat eine hohe Volatilität oder wird wahrscheinlich eine hohe Volatilität aufgrund seiner Portfoliozusammensetzung oder der Portfolioverwaltungstechniken haben.
- Bei Fonds, die in Überseemärkten investieren, können Wechselkursschwankungen den Wert einer Anlage beeinflussen.
- Der Fonds bietet keine Garantie oder Schutz in Bezug auf Rendite, Kapitalerhalt, stabilen Nettoinventarwert oder Volatilität.
- Anlagen in kleinen und aufstrebenden Märkten können volatiler sein als andere, weiter entwickelte Märkte.
- Die jährliche Verwaltungsgebühr und die Kosten dieses Fonds werden aus Ihrem Kapital und nicht aus den Erträgen des Fonds bestritten. Das bedeutet, dass jeglicher Kapitalzuwachs des Fonds um die Gebühr reduziert wird. Ihr Kapital kann sich im Laufe der Zeit verringern, wenn das Wachstum des Fonds dies nicht ausgleicht.
- Der Einsatz von derivativen Finanzinstrumenten kann zu erhöhten Gewinnen oder Verlusten innerhalb des Fonds führen.
- Die ETFs bilden einen Aktienindex nach, so dass der Wert des Fonds sowohl steigen als auch sinken kann. Die Performancedaten basieren auf dem Nettoinventarwert (NIW) des ETFs, der nicht unbedingt mit dem Marktpreis des ETFs übereinstimmt. Einzelne Anteilseigner können Renditen erzielen, die von der NAV-Performance abweichen.
- Der Fonds unterliegt den Offenlegungspflichten gemäß Artikel 8 der Verordnung (EU) 2019/2088 des Europäischen Parlaments und des Rates vom 27. November 2019 über die Offenlegung von Informationen zur Nachhaltigkeit im Finanzdienstleistungssektor
- Der Fonds fördert ökologische und/oder soziale Merkmale. Die Fokussierung des Anlageverwalters auf Wertpapiere von Emittenten, die nachhaltige Merkmale aufweisen, kann die Anlageperformance des Fonds im Vergleich zu ähnlichen Fonds ohne eine solche Fokussierung günstig oder ungünstig beeinflussen. Die nachhaltigen Merkmale von Wertpapieren können sich im Laufe der Zeit ändern.

Risiken beim thematischen Investieren

- Die Anlagen der in diesem Dokument genannten Teilfonds konzentrieren sich auf das Thema des jeweiligen Index. Aufgrund der daraus resultierenden fehlenden Diversifizierung kann der Teilfonds anderen oder größeren Risiken ausgesetzt sein als ein breiter diversifizierter Fonds, wie z. B. ein globaler Aktienfonds. Dies schließt auch das Risiko höherer Schwankungen oder des Abschwungs bei einem Index-Thema ein, was den Wert der Vermögenswerte des Teilfonds beeinträchtigen kann.
- Darüber hinaus werden Unternehmen mit Bezug zu den in der Präsentation genannten Themen in der Regel stark von Technologien und technologischen Entwicklungen beeinflusst, die sich auf die Produkte eines Unternehmens auswirken und erhebliche negative Auswirkungen auf sein Betriebsergebnis haben können.
- Solche Unternehmen können sich auf Gesetze zum Schutz des geistigen Eigentums (einschließlich Patente, Urheberrechte, Marke und Geschäftsgeheimnisse) stützen, um ihre Eigentumsrechte an ihren Produkten und Technologien zu begründen und zu schützen. Es kann nicht gewährleistet werden, dass die von diesen Unternehmen ergriffenen Maßnahmen ausreichen, um die widerrechtliche Aneignung ihrer Technologie zu verhindern, oder dass Wettbewerber nicht unabhängig voneinander Technologien entwickeln, die der Technologie dieser Unternehmen im Wesentlichen gleichwertig oder überlegen sind.

Risiken beim thematischen Investieren



Das Thema Cloud Computing ist verschiedenen Risiken ausgesetzt, einschließlich jener in Verbindung mit einer kurzen Betriebsgeschichte, begrenzten Produktlinien, Märkten, finanziellen oder personellen Ressourcen, sich verändernden Geschäftszyklen, intensivem Wettbewerb, potenziell schneller Produktalterung, unterbrochenen Dienstleistungen, Gesetzesänderungen sowie Cyber-Angriffen und anderen Arten von Diebstahl.



Das Thema digitale Gesundheit ist verschiedenen Risiken ausgesetzt, darunter Wettbewerb, potenziell schnelle Produktalterung, verstärkte Aufsicht, Änderungen der regulatorischen Anforderungen, behördliche Zulassung neuer Arzneimittel und medizinischer Produkte, sich verändernde Geschäftszyklen, Verletzung der Cybersicherheit, potenzielle Klagen (einschließlich Sammelklagen) in Bezug auf die von digitalen Gesundheitsunternehmen angebotenen Dienstleistungen und Produkte sowie unerwartete Ereignisse wie Pandemien.



Das Thema Elektrofahrzeuge und Verkehr der Zukunft ist verschiedenen Risiken ausgesetzt, darunter Risiken im Zusammenhang mit begrenzten Produktlinien, Märkten, finanziellen oder personellen Ressourcen, intensivem Wettbewerb, Produktionsverzögerungen, Änderungen der staatlichen Regulierung und/oder Besteuerung (insbesondere in Bezug auf Umweltbelange) und Rechtsstreitigkeiten aufgrund von Produkthaftungsansprüchen.



Das Thema saubere Energie ist in erheblichem Maße ökologischen Anlagetrends ausgesetzt und kann empfindlich auf Gesetze und eine Besteuerung zum Schutz der Umwelt reagieren.



Das Thema Metaversum ist verschiedenen Risiken ausgesetzt, einschließlich der Risiken verbunden mit einer sich weiterentwickelnden Technologie, wie z. B. kleine oder begrenzte Märkte für ihre Produkte oder Dienstleistungen, sich verändernde Geschäftszyklen, Weltwirtschaftswachstum, technologischer Fortschritt, schnelle Produktalterung und staatliche Regulierung.

ETFs von Fidelity – Ein Überblick

Unsere Philosophie ist es, die besten Investment-Bausteine ihrer Art anzubieten

Die etwas anderen ETFs



- Unsere ETF-Strategien unterscheiden sich durch ihren Anlage- und Konstruktionsansatz bei zugleich wettbewerbsfähigen Preisen.

Kundenorientierte Lösungen



- Unser ETF-Angebot ist so konzipiert, dass unsere Kunden ihre individuellen Anlageziele erreichen können.

Teil der DNA von Fidelity



- Bei unseren ETF-Strategien nutzen wir unsere Erfahrung für Produkte, die auf den Stärken von Fidelity aufbauen.

Quelle: Fidelity International, August 2022.

ETFs von Fidelity – Unsere Produkte

Einzigartige Anlagelösungen, zugeschnitten auf den Bedarf unserer Kunden

Dividendenorientierte Aktien-ETFs



Quality Income ETFs

Replikation von Fidelity-Indizes auf dividendenstarke Qualitätsunternehmen mit minimierten Sektor- und Länderabweichungen

FUSI

FGQI

FEMI

FEUI

Nachhaltige Aktien-ETFs



Sustainable Research Enhanced ETFs

Aktive, nachhaltige Beta-Bausteine, aufbauend auf eigenem Fundamental- und Nachhaltigkeitsresearch

FUSR

FGLR

FEUR

FJPR

FPXR

FEMR

Nachhaltige Anleihen-ETFs



Sustainable Bond ETFs

Nachhaltige, systematische Rentenportfolios, aufbauend auf eigenen Fundamental-, Nachhaltigkeits- und Quant-Analysen

FSMF

FSED

Themen-ETFs



Thematische Aktien-ETFs

Replikation von Fidelity-Indizes, die unternehmenseigene Fundamental-, Nachhaltigkeits- und Quant-Analysen nutzen, damit Anleger in langfristige Themen investieren können

FRNW

FDRV

FDHT

FCLD

FMET

Primärticker der Fonds

Worin unterscheiden sich unsere Themen-ETFs?

Kompetenz im aktiven Fondsmanagement ermöglicht differenzierte Lösungen mithilfe eigener Indizes

EINBLICKE VON FIDELITY

Das globale Aktien-Research-Team von Fidelity ermittelt für jedes Thema relevante Unterthemen und die jeweiligen Komponenten der Wertschöpfungskette.



REGELBASIERTE THEMATIC STRATEGIES

UMSATZ & NLP*

Mithilfe von Umsatzdaten und der computer-linguistischen NLP-Analyse ermitteln wir für jedes Unternehmen einen Themenrelevanz-Score.

QUALITÄTSFILTER

Unsere themenspezifischen Qualitätsfilter sorgen für eine zusätzliche Risikominderung und helfen, Unternehmen mit erhöhtem Risiko auszuschließen.

ESG-FILTER UND -INTEGRATION

Umfassende ESG-Filter zielen auf bestimmte Geschäftsaktivitäten, Verstöße gegen globale Normen sowie Kontroversen und wesentliche nachteilige Auswirkungen ab.



Quelle: Fidelity International, FMR, 2022. FIL Limited und FMR LLC sind eigenständige Unternehmen mit teils gemeinsamen Aktien. *NLP: Natural Language Processing, zu Deutsch: Computerlinguistik.

Thematische Aktien-ETFs von Fidelity

Diversifizierte Strategien zu fünf Anlagethemen auf Basis unseres aktiven Researchs

	Fidelity Clean Energy UCITS ETF	Fidelity Electric Vehicles and Future Transportation UCITS ETF	Fidelity Digital Health UCITS ETF	Fidelity Cloud Computing UCITS ETF	Fidelity Metaverse UCITS ETF
Ticker	FRNW	FDRV	FDHT	FCLD	FMET
Laufende Gebühren	0,50%	0,50%	0,50%	0,50%	0,50%
Notierungsdatum	5. September 2022	5. September 2022	5. September 2022	5. September 2022	5. September 2022
Index	Fidelity Clean Energy ESG Tilted Index	Fidelity Electric Vehicles and Future Transportation ESG Tilted Index	Fidelity Digital Health ESG Tilted Index	Fidelity Cloud Computing ESG Tilted Index	Fidelity Metaverse ESG Tilted Index
Anteilsklassen	thesaurierend	thesaurierend	thesaurierend	thesaurierend	thesaurierend
Rebalancing-Intervall	vierteljährlich	vierteljährlich	vierteljährlich	vierteljährlich	vierteljährlich
Replikationsmethode	physisch	physisch	physisch	physisch	physisch
SFDR-Klassifizierung	Artikel 8	Artikel 8	Artikel 8	Artikel 8	Artikel 8
Verwaltetes Vermögen	\$5 Mio.	\$5 Mio.	\$5 Mio.	\$5 Mio.	\$5 Mio.
Börsen	London Stock Exchange, Deutsche Börse Xetra, SIX Swiss Exchange, Borsa Italiana				

Quelle: Fidelity International, Angaben zum verwalteten Vermögen vom 05. September 2022.

Zusammenfassung

Themen-ETFs von Fidelity



Quelle: Fidelity International, August 2022.

Anlagestrategie

- Regelbasierte Anlagestrategie, die mit Indizes von Fidelity umgesetzt wird
- Anlageansatz, der die Einblicke aus Fundamental-, Quant- und Nachhaltigkeitsanalysen von Fidelity nutzt
- Differenzierter Ansatz, der darauf abzielt, bei der thematischen Anlage Nachhaltigkeitsfaktoren einzubeziehen

Zielgruppe

- Anleger auf der Suche nach einem themenorientierten Aktienengagement
- Anleger, die ihr Kapital in Unternehmen investieren möchten, welche aller Voraussicht nach von der Entwicklung wichtiger Trends profitieren werden

Einsatzmöglichkeiten

- Im Rahmen taktischer Allokationen in aussichtsreiche Themen
- Kostengünstige Alpha-Erzielung

Mit Fidelity in Themen investieren

Was ist thematisches Investieren?

Ein Anlageansatz, der von langfristigen, strukturellen Trends profitieren soll



Strukturelle Wachstumstrends

Ermöglicht Investitionen in transformative Kräfte, die die Weltwirtschaft, Unternehmen und Gesellschaften verändern



Nachhaltigkeit

Thematische Strategien können den Fokus stärker auf Nachhaltigkeit legen und auf soziale sowie ökologische Herausforderungen ausgerichtet sein



Höheres Renditepotenzial

Strukturelle Trends können dank ihrer transformativen Eigenschaften höhere Renditen bieten



Langfristige Erwartungen

Fokus auf langfristige Trends in einer von kurzfristigen Turbulenzen und Unsicherheiten geprägten Welt



Doppelter Nutzen

Thematisches Investieren kann Lösungen für Kunden bieten, die nicht nur finanzielle Erträge im Blick haben



Unabhängig von Sektoren und Regionen

Überschreitet traditionelle Länder- und Sektorgrenzen und deckt eine Vielzahl von Wertschöpfungsketten ab



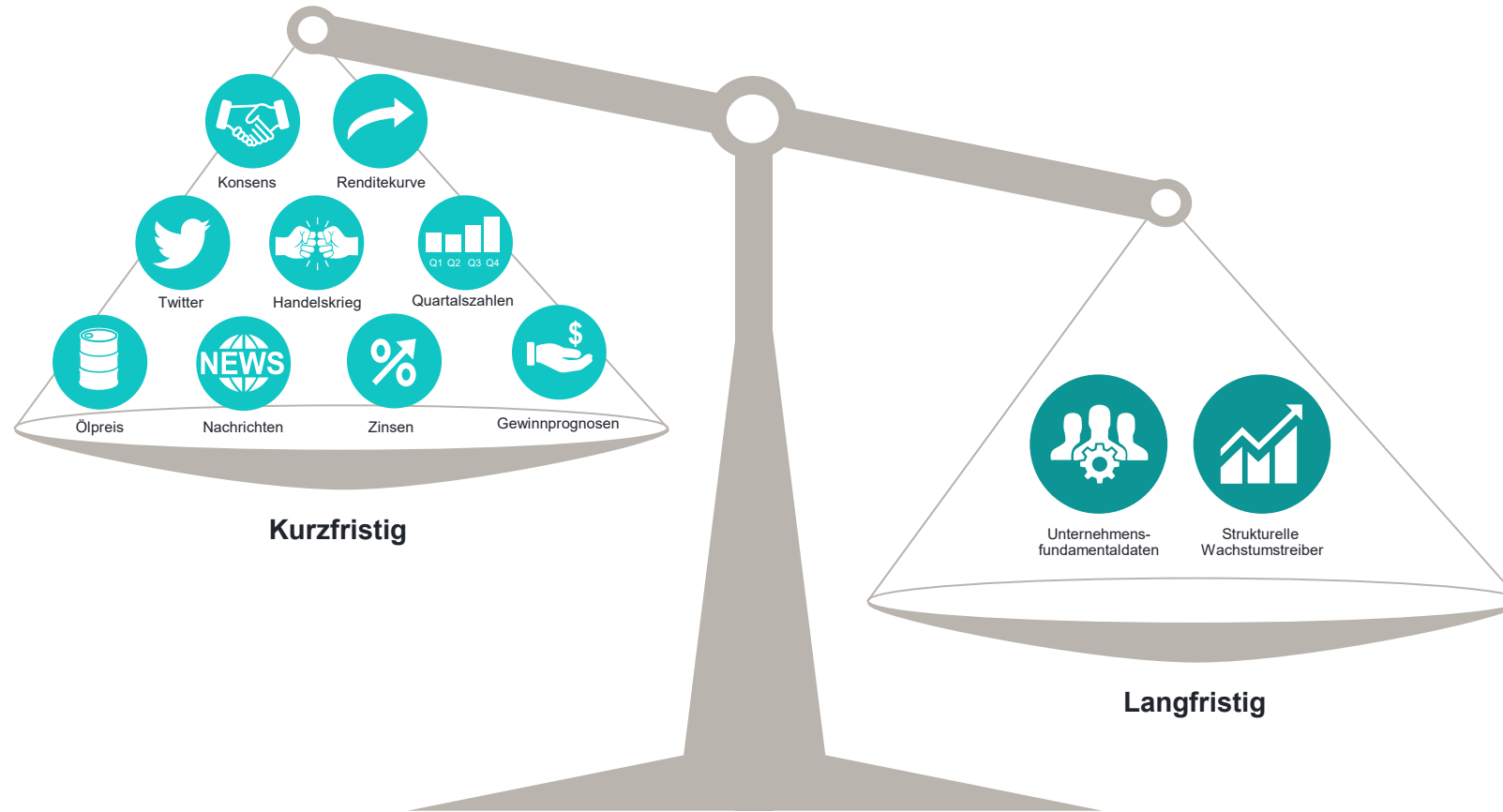
Fokussierterer Ansatz

Traditionelle Portfolios bieten mit Allokationen in Wachstumswerte nur ein eingeschränktes Engagement in strukturelle Trends, während thematische Portfolios eine gezielte Ausrichtung auf bestimmte Themen ermöglichen

Quelle: Fidelity International, August 2022.

Auf kurze Sicht ist der Markt eine Wahlmaschine

Häufig verlieren die Märkte das langfristige Potenzial von Unternehmen aus dem Blick



Quelle: Fidelity International, August 2022. Nur zur Veranschaulichung.

Thematisches Investieren bei Fidelity

Teil unserer DNA

Im Einklang mit unserer Identität



Der langfristige Anlageansatz von Fidelity eignet sich bestens für das thematische Investieren. Unsere Fondsmanager- und Analystenteams fokussieren über kurzfristige Ereignisse hinaus, um attraktive, langfristige Wachstumschancen zu identifizieren.

Im Einklang mit unserer Struktur



Die globalen Research-Teams von Fidelity verfügen über das nötige Fachwissen, um relevante Anlagethemen frühzeitig zu erkennen und relevante Unternehmen auszuwählen.

Im Einklang mit unseren Prioritäten








Thematisches Investieren ist langfristig orientiert und bietet sich an, um Nachhaltigkeit stärker in den Fokus zu rücken. Zwischen nachhaltigem und thematischem Investieren gibt es große Schnittmengen.

Quelle: Fidelity International, August 2022.

Themen-ETFs von Fidelity

ETFs von Fidelity für themenorientierte Anlagen

Fokussierte Investitionen in zukünftige Trends

 Clean Energy	<ul style="list-style-type: none">Investitionen in Unternehmen, die Technologien oder Anlagen zur Erzeugung von Energie aus Sonne, Wind, Wasserstoff und anderen erneuerbaren Quellen herstellen, vertreiben oder bereitstellen
 Electric Vehicles and Future of Transportation	<ul style="list-style-type: none">Investitionen in Unternehmen, die an der Herstellung von Elektro- und autonomen Fahrzeugen und/oder deren Komponenten, Technologien oder Energiesystemen oder an anderen Entwicklungen beteiligt sind, die die Zukunft der Mobilität verändern
 Digital Health	<ul style="list-style-type: none">Investitionen in Unternehmen, die die Verwaltung von Gesundheitsdaten, vernetzte Medizintechnik, Chirurgieroboter, Telemedizin und andere technologiegestützte Produkte und Dienstleistungen rund um das Gesundheitswesen anbieten
 Cloud Computing	<ul style="list-style-type: none">Investitionen in Unternehmen, die Produkte oder Dienstleistungen anbieten, die die Verbreitung des Cloud Computing durch die Bereitstellung von Computerdiensten über das Internet vorantreiben
 Metaverse	<ul style="list-style-type: none">Investitionen in Unternehmen, die Produkte oder Dienstleistungen im Zusammenhang mit der Schaffung und Aufrechterhaltung des Metaversums entwickeln, herstellen oder vertreiben

Quelle: Fidelity International, FMR, 2022. FIL Limited und FMR LLC sind eigenständige Unternehmen mit teils gemeinsamen Aktien.

Thematische Indizes, entwickelt von Fundamental-, Nachhaltigkeits- und Quant-Experten von Fidelity

Kompetenz im aktiven Fondsmanagement ermöglicht differenzierte Lösungen mithilfe eigener Indizes



Fundamentalanalysen

Identifizierung von Anlagethemen und dafür relevante Wertschöpfungsketten durch unsere Research-Teams



Nachhaltigkeitsanalysen

Definition der für die Indexmethodik erforderlichen ESG-Kriterien



Quantitative Analysen

Aufbau und Überprüfung systematischer Prozesse, um relevante Unternehmen für die jeweiligen Themen zu ermitteln



Thematische Indizes

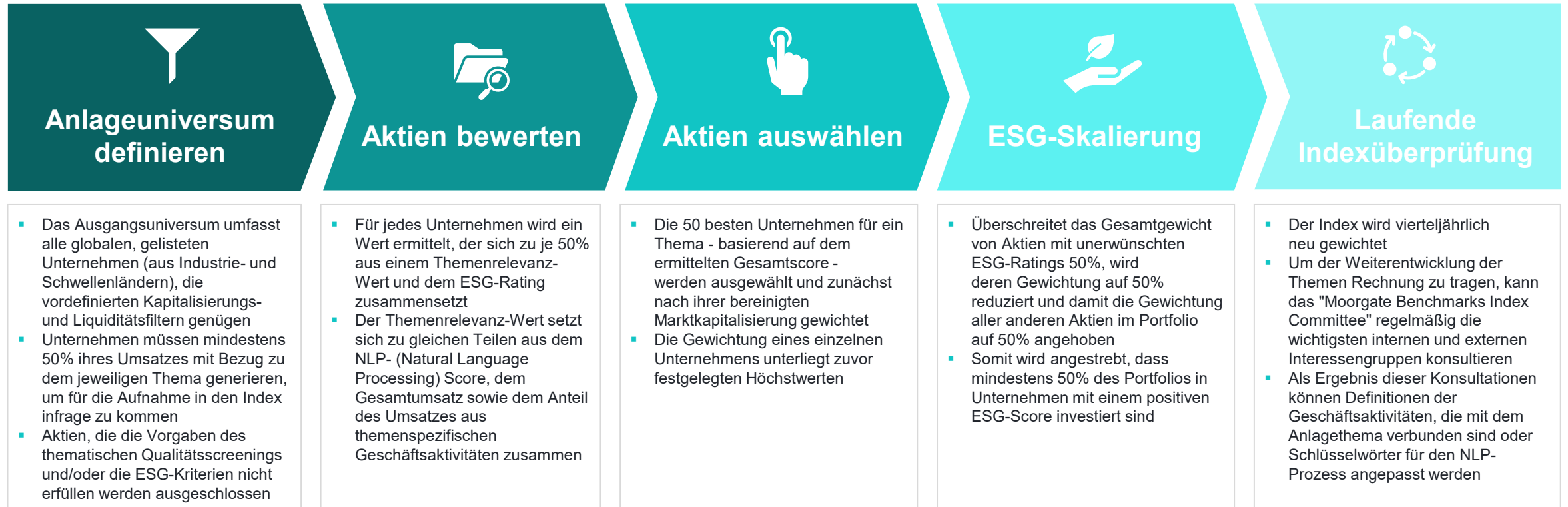
Entwickelt anhand jahrelanger Erfahrung und Erkenntnisse aus der Fundamental-, Nachhaltigkeits- und Quant-Analyse, damit Anleger in die gewünschten Themen investieren können

Quelle: Fidelity International, FMR, 2022. FIL Limited und FMR LLC sind eigenständige Unternehmen mit teils gemeinsamen Aktionären.

Thematische Indizes von Fidelity mit ESG-Schwerpunkt

Regelbasierte Anlagestrategie für themenspezifische Ergebnisse






Indexmethodik der thematischen UCITS ETFs von Fidelity



Quelle: Fidelity International, FMR, 2022. FIL Limited und FMR LLC sind eigenständige Unternehmen mit teils gemeinsamen Aktien. Die hier beschriebene Indexmethodik dient nur zur Veranschaulichung und gilt nur für die Themen-ETFs Clean Energy, Electric Vehicles & Future Transportation, Cloud Computing, Digital Health und Metaverse. Der Fidelity Crypto Industry and Digital Payments UCITS ETF verfolgt aufgrund von Liquiditäts- und Anlagebeschränkungen für sein Aktienuniversum einen anderen Investmentansatz als die übrigen Themen-ETFs. Für das Screening der Geschäftsaktivitäten gelten Umsatzschwellen. Weitere Informationen finden Sie unter der öffentlich zugänglichen Beschreibung der Indexmethodik unter www.moorgatebenchmarks.com.

Auswahl von Unternehmen anhand von Umsatzdaten






Für ein Thema ausgewählte Unternehmen müssen Umsätze aus relevanten Geschäftsaktivitäten erzielen

 Clean Energy	<ul style="list-style-type: none">▪ Saubere Energieversorger, Anlagenhersteller und Technologieanbieter für erneuerbare Energien aus:<ul style="list-style-type: none">▪ Sonne▪ Wind▪ Wasserstoff
 Electric Vehicles and Future of Transportation	<ul style="list-style-type: none">▪ Technologien für den Verkehr der Zukunft▪ Halbleiterproduzenten mit Bezug zum Verkehr der Zukunft▪ Komponentenhersteller und Softwareentwickler
 Digital Health	<ul style="list-style-type: none">▪ Digitale Produkte und Dienstleistungen für das Gesundheitswesen▪ Vernetzte Medizintechnik
 Cloud Computing	<ul style="list-style-type: none">▪ Cloud-Infrastruktur▪ Cloud-Plattformen▪ Anbieter von Cloud Software
 Metaverse	<ul style="list-style-type: none">▪ Computer-Hardware/Komponenten▪ Digitale Infrastruktur▪ Design- und Konstruktionssoftware▪ Gaming-Technologie und -Software▪ Webentwicklung und Content-Dienste▪ Smartphones und Wearables

Quelle: Fidelity International, FMR, 2022. FIL Limited und FMR LLC sind eigenständige Unternehmen mit teils gemeinsamen Aktionären. Um der Weiterentwicklung der Themen Rechnung zu tragen, kann das Index Committee die wichtigsten internen und externen Interessengruppen regelmäßig konsultieren. Als Ergebnis dieser Konsultationen können Definitionen der Geschäftsaktivitäten, die mit dem Anlagethema verbunden sind, oder Schlüsselwörter für den NLP-Prozess geändert werden.

Themenspezifische Qualitätsfilter für jedes Anlagethema

Unsere themenspezifischen Qualitätsfilter sorgen für eine zusätzliche Risikominderung, um Unternehmen mit möglicherweise erhöhtem Risiko auszuschließen

 <p>Clean Energy</p>	<p>1) Unternehmen hat einen Umsatz von >500 Mio. USD in den letzten oder nächsten 12 Monaten</p> <p>2) 2 oder mehr Sell-Side-Analysten beobachten die Aktie</p>	<p>3) Unternehmen hat eine positive Bruttomarge</p> <p>4) Unternehmen weist im Jahresvergleich einen verbesserten operativen Cashflow auf</p>
 <p>Electric Vehicles and Future of Transportation</p>	<p>Technologien für den Verkehr der Zukunft</p> <p>1) Unternehmen hat einen Umsatz von >100 Mio. USD in den letzten oder nächsten 12 Monaten</p> <p>2) 2 oder mehr Sell-Side-Analysten beobachten die Aktie</p>	<p>3) Unternehmen hat eine positive Bruttomarge</p> <p>Wegbereiter des Verkehrs der Zukunft</p> <p>1) Unternehmen hat einen Umsatz von >100 Mio. USD in den letzten oder nächsten 12 Monaten</p> <p>2) 2 oder mehr Sell-Side-Analysten beobachten die Aktie</p>
 <p>Digital Health</p>	<p>1) Unternehmen hat einen Umsatz von >100 Mio. USD in den letzten oder nächsten 12 Monaten</p> <p>2) 2 oder mehr Sell-Side-Analysten beobachten die Aktie</p>	<p>3) Unternehmen weist im Jahresvergleich einen verbesserten operativen Cashflow auf</p> <p>4) Unternehmen hat eine positive Bruttomarge</p>
 <p>Cloud Computing</p>	<p>1) Unternehmen hat einen Umsatz von >100 Mio. USD in den letzten oder nächsten 12 Monaten</p> <p>2) 2 oder mehr Sell-Side-Analysten beobachten die Aktie</p>	<p>3) Unternehmen weist im Jahresvergleich einen verbesserten operativen Cashflow auf</p> <p>4) Umsatzwachstum >10 % in einem der letzten 2 Jahre</p>
 <p>Metaverse</p>	<p>1) Unternehmen hat einen Umsatz von >100 Mio. USD in den letzten oder nächsten 12 Monaten</p> <p>2) 2 oder mehr Sell-Side-Analysten beobachten die Aktie</p>	<p>3) Unternehmen weist im Jahresvergleich einen verbesserten operativen Cashflow auf</p> <p>4) Umsatzwachstum >10 % in einem der letzten 2 Jahre</p>

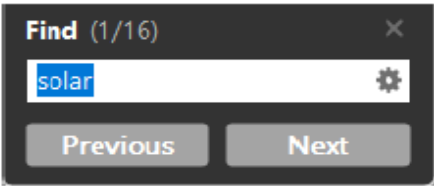
Quelle: Fidelity International, FMR, 2022. FIL Limited und FMR LLC sind eigenständige Unternehmen mit teils gemeinsamen Aktien. Nur zur Veranschaulichung.

Einbindung von Computerlinguistik (NLP) in die Indexmethodik

Zusätzliche Erkenntnisse helfen, die thematische Relevanz eines Unternehmens zu bestimmen


Fidelity nutzt bei der Konstruktion thematischer Indizes künstliche Intelligenz, speziell die Computerlinguistik (NLP), um Dokumente von Unternehmen zu scannen. Diese liefert zusätzliche Informationen dazu, wie relevant ein Unternehmen für ein Anlagethema ist.

Identify Keywords



Scan Documents like Earnings Call Transcripts and Company Descriptions for keywords

Score Company based on how often keywords appear in company documents



2021 Earnings Call

Enphase Energy, Inc. (enph) **Connected Transcend**
Q2 2021 Earnings Call July 15, 2021

Our digital inverter system enables efficient, intelligent inverter storage systems combined of storage enabling solar plants while generating an income stream for the battery owner. Enphase systems participating in the Connected Solutions program can receive up to \$1,500 a year for our 154-hour battery since they share the battery when not used by the utility. Facilitating grid services participation for our customers will reduce the lifetime cost of Enphase Storage systems and help drive increased demand. We plan to participate in more such programs in the future.

Enphase is laser-focused on building best-in-class home energy management systems and delivering them to customers through our digital platform, along with our highest quality hardware and installation partners. We now have solar storage, load control, grid services, and generator compatibility as part of our home energy management system. We plan to bring other digital energy management solutions to our digital platform, which both enables and improves customer journeys, providing tools and services such as design, pricing, and scheduling, with the goal of increasing third-party demand for the adoption of smart energy.

In summary, we're very happy with the performance in the first half of 2021, and the ongoing strong demand for our solar and storage products. We look forward to the ramping of our storage systems, introducing new products, accelerating digital transformation, and enhancing customer experience. We plan to host an Analyst Day in the third quarter and will provide more details on our next earnings call.

With that, I will hand the call over to the moderator of our program. Thank you.

FIL Tracker:
© Fidelity Investments. All rights reserved.

Thank you, and good afternoon, everyone. I will provide more details related to our second quarter of 2021 financial results as well as our business outlook for the third quarter of 2021. We have provided a recording of this call on our Investor Relations website in our earnings release posted today, which can also be found in the Investor Relations section of our website.

Total revenue for Q2 was \$378.1 million, representing an increase of 8% sequentially. We shipped approximately 1.8 million inverters, 1.3 million microinverters and 40 megawatts hours of in-home storage systems in the quarter. Microinverters unit shipments declined slightly relative to Q1, but favorable product mix led to the sequential revenue growth.

Non-GAAP gross margin for Q2 was 43.8% compared to 41.1% for Q1. The decrease was primarily a result of higher logistics and expedite costs, partially offset by stabilized pricing and favorable mix. GAAP gross margin was 40.0% for Q2.

Non-GAAP operating expenses were \$11.7 million for Q2 compared to \$45.7 million for Q1. The sequential increase was primarily due to increased investment in R&D and sales and marketing programs and increased litigation. In addition, Q2 was the first full quarter of consolidation of the recent acquisitions of Softbank and DEX.

GAAP operating expenses were \$53.4 million for Q2 compared to \$61.8 million for Q1. GAAP operating expenses for Q2 including \$14.5 million of stock-based compensation expenses and \$2.5 million of acquisition-related expenses and amortization for acquired intangible assets.

On a non-GAAP basis, income from operations was \$17.7 million for Q2 compared to \$10.2 million for Q1. On a GAAP basis, income from operations was \$28.9 million for Q2 compared to \$21.9 million for Q1.

Quelle: Fidelity International, FMR, August 2022. FIL Limited und FMR LLC sind eigenständige Unternehmen mit teils gemeinsame n Aktionären. Die Bilder dienen nur der Veranschaulichung. Um der Weiterentwicklung der Themen Rechnung zu tragen, kann das Index Committee die wichtigsten internen und externen Interessengruppen regelmäßig konsultieren Als Ergebnis dieser Konsultationen können Definitionen der Geschäftsaktivitäten, die mit dem Anlagethema verbunden sind, oder Schlüsselwörter für den NLP-Prozess geändert werden.

Nachhaltigkeitsmerkmale der Fondspalette

Artikel 8-Fonds gemäß Offenlegungsverordnung (SFDR)



Nachhaltigkeitsmerkmale

- Die Fonds werden gemäß der Offenlegungsverordnung (SFDR) als Artikel 8-Fonds klassifiziert.
- Die Fonds integrieren Nachhaltigkeitsanalysen in ihren Anlageprozess und berücksichtigen ökologische und/oder soziale Aspekte bei der Titelauswahl. Die berücksichtigten Nachhaltigkeitsfaktoren sind je nach Emittent verschieden.
- Mindestens 50% des Nettovermögens der Fonds werden in Wertpapieren angelegt, die unter Bezugnahme auf Nachhaltigkeitsbewertungen, wie z. B. ESG-Ratings externer Agenturen oder Nachhaltigkeitsratings von Fidelity, als nachhaltig gelten.
- Die Fonds schließen Unternehmen, die an der Herstellung und/oder dem Vertrieb von Streumunition und Landminen beteiligt sind, sowie jene Emittenten aus, die nach Ansicht der Verwaltungsgesellschaft ihre Geschäfte nicht im Einklang mit anerkannten internationalen Normen führen, einschließlich der im Global Compact der Vereinten Nationen dargelegten.

Quelle: Fidelity International, August 2022.

Integration von ESG-Kriterien

Mindestens 50% des Nettovermögens der Fonds werden in Wertpapieren angelegt, die unter Bezugnahme auf Bewertungen, wie z. B. ESG-Ratings externer Agenturen, als nachhaltig gelten



Ausschluss bestimmter Geschäftsaktivitäten

- Bei der Indexmethodik wird eine Liste ausgeschlossener Geschäftsaktivitäten (z. B. kontroverse Waffen, Tabak usw.) berücksichtigt
- Für die meisten ausgeschlossenen Geschäftsaktivitäten gelten Umsatzschwellen für den Ausschluss



Ausschluss bei Verstoß gegen globale Normen und ESG-Kontroversen*

- Unternehmen, die gegen globale Normen wie die Grundsätze des UN Global Compact verstoßen, werden ausgeschlossen
- Unternehmen mit schweren Kontroversen werden ausgeschlossen



Integration von ESG-Ratings*

- ESG-Ratings werden über die Indexmethodik bei der Portfoliokonstruktion berücksichtigt, um sicherzustellen, dass die Portfolios Mindest-ESG-Kriterien erfüllen



Themenspezifische Ausschlüsse wichtigster Nachhaltigkeitsauswirkungen (PAI)[†]

- Unser Nachhaltigkeits-Research hat weitere Filter zur Berücksichtigung der PAI entwickelt
- Für bestimmte Themen werden Scores für Datenschutz und -sicherheit sowie „Produkt-Governance“ verwendet

Quelle: Fidelity International, FPS, August 2022. FPS ist ein Unternehmen von Fidelity Investments. FIL Limited und Fidelity Investments sind getrennte Unternehmen mit einigen gemeinsamen Anteilseignern. Bitte beachten Sie, dass Umsatzschwellen für Screening-Zwecke gelten. *Mindestens 50% des Nettovermögens der Fonds werden in Wertpapieren angelegt, die unter Bezugnahme auf Nachhaltigkeitsbewertungen, wie z. B. ESG-Ratings externer Agenturen oder Nachhaltigkeitsratings von Fidelity, als nachhaltig gelten. [†]Gilt nur für die Indexmethodik für den Fidelity Cloud Computing UCITS ETF, Fidelity Digital Health UCITS ETF und Fidelity Metaverse UCITS ETF. Weitere Einzelheiten entnehmen Sie bitte dem öffentlich zugänglichen Dokument zur Indexmethodik unter www.moorgatebenchmarks.com.

Integration von ESG-Kriterien

Thema	Ausschluss von Geschäftsaktivitäten	Globale Normen	ESG-Kontroversen	Integration von ESG-Ratings	Datenschutz und -sicherheit	Produkt-Governance
Clean Energy	•	•	•	•		
Electric Vehicles and Future of Transportation	•	•	•	•		
Digital Health	•	•	•	•	•	•
Cloud Computing	•	•	•	•	•	
Metaverse	•	•	•	•	•	•

Quelle: Fidelity International, FMR, August 2022. FIL Limited und FMR LLC sind eigenständige Unternehmen mit teils gemeinsamen Aktionären. Für das Screening gelten Umsatzschwellen. Weitere Informationen finden Sie unter der öffentlich zugänglichen Beschreibung der Indexmethodik unter www.moorgatebenchmarks.com.

Die Themen im Detail

Fidelity Clean Energy UCITS ETF

Investiert in Unternehmen, die zu einer saubereren Welt beitragen



Unternehmen, die Technologien oder Anlagen zur Erzeugung von Energie aus Sonne, Wind, Wasserstoff und anderen erneuerbaren Energiequellen herstellen, vertreiben oder bereitstellen

Themenrelevanz

- Saubere Energieunternehmen werden vom wachsenden Klimabewusstsein und Investitionen in Lösungen zur CO₂-Reduktion profitieren.
- Technologische Verbesserungen senken die Kosten für erneuerbare Energie und machen sie wettbewerbsfähiger.
- Netto-Null-Verpflichtungen erhöhen den Druck auf Regierungen, mehr Geld für saubere Energieinfrastruktur bereitzustellen.
- Immer mehr Unternehmen führen Nachhaltigkeitsziele ein, sodass die Nachfrage nach sauberer Energie wächst.
- Erneuerbare Energiequellen machen Länder unabhängiger und verringern das Risiko geopolitischer Spannungen, die zu Lieferunterbrechungen führen können.

Quelle: Fidelity International, FMR, August 2022. FIL Limited und FMR LLC sind eigenständige Unternehmen mit teils gemeinsame n Aktionären.

Fidelity Clean Energy UCITS ETF

Investiert in Unternehmen, die zu einer saubereren Welt beitragen

Anlagebeispiel



Geschäftsfeld: Offshore Wind



ENPHASE.

Geschäftsfeld: Solarenergie

Top 10 Holdings

Name	Gewichtung (%)
Enphase Energy Inc.	4,05 %
Orsted A/S	3,83 %
Vestas Wind Systems A/S	3,52 %
Plug Power Inc.	3,48 %
EDP Renovaveis SA	3,40 %
First Solar Inc.	3,33%
Corp. Acciona Energias Renova	2,83%
Verbund AG	2,82%
Siemens Gamesa Renewable Energy	2,76%
Xinyi Solar Holdings Ltd.	2,61%

Verweise auf bestimmte Unternehmensaktien sind nicht als Anlageempfehlungen oder -beratung zu verstehen. Die Aussagen und Meinungen können sich aufgrund von Markt- und anderen Bedingungen jederzeit ändern.

Quelle: Fidelity International, FMR LLC, August 2022. Die erwähnten Aktien dienen nur zur Veranschaulichung und müssen nicht zu den aktuellen Beständen von FMR LLC gehören. Indexbestandteile am 31. August 2022.

Fidelity Cloud Computing UCITS ETF

Investiert in das künftige Wachstum der Cloud-Technologie und Datenspeicherung



Unternehmen, die Produkte oder Dienstleistungen anbieten, die die Verbreitung des Cloud Computing durch die Bereitstellung von Computerdiensten über das Internet vorantreiben

Themenrelevanz

- In den meisten Unternehmen hat die Verlagerung von Aktivitäten in die Cloud erst begonnen. Die Cloud-Industrie ist ein schnell wachsender Bereich des Technologiesektors, und ihr Wachstum erstreckt sich über alle Branchen.
- Cloud Computing gilt allgemein als nachhaltiger. Da sich immer mehr Unternehmen zu Nachhaltigkeitszielen verpflichten, wächst die Nachfrage nach Cloud-Lösungen.
- Cloud-Lösungen können eine effizientere Möglichkeit sein, um Computerinfrastrukturen aufzusetzen. Das macht sie für Unternehmen attraktiv. Sie werden in der Regel als Abonnementmodell angeboten, das geringere Anfangsinvestitionen erfordert. Für solche Lösungen braucht es kaum noch interne IT-Ressourcen.

Quelle: Fidelity International, FMR, August 2022. FIL Limited und FMR LLC sind eigenständige Unternehmen mit teils gemeinsame n Aktionären.

Fidelity Cloud Computing UCITS ETF

Investiert in das künftige Wachstum der Cloud-Technologie und Datenspeicherung

Anlagebeispiel



Geschäftsfeld: Cloud-basierte Kundenmanagementsoftware (CRM)

servicenow

Geschäftsfeld: Cloud-basierte Software für digitalen Workflow

Top 10 Holdings

Name	Gewichtung (%)
Atlassian Corp. Plc.	4,03 %
Salesforce Inc.	4,00 %
Snowflake Inc.	3,90 %
SAP SE	3,86 %
Servicenow Inc.	3,72 %
Equinix Inc.	3,39 %
VMware, Inc.	3,34 %
Workday, Inc.	3,15 %
Digital Realty Trust, Inc.	2,90 %
Datadog Inc.	2,82 %

Verweise auf bestimmte Unternehmensaktien sind nicht als Anlageempfehlungen oder -beratung zu verstehen. Die Aussagen und Meinungen können sich aufgrund von Markt- und anderen Bedingungen jederzeit ändern.

Quelle: Fidelity International, FMR LLC, August 2022. Die erwähnten Aktien dienen nur zur Veranschaulichung und müssen nicht zu den aktuellen Beständen von FMR LLC gehören. Indexbestandteile am 31. August 2022.

Fidelity Electric Vehicles & Future Transportation UCITS ETF

Investiert in Unternehmen, die die Verkehrswende vorantreiben



Unternehmen, die an der Herstellung von Elektro- und autonomen Fahrzeugen und/oder deren Komponenten, Technologien oder Energiesystemen oder an anderen Entwicklungen beteiligt sind, die die Zukunft der Mobilität verändern

Themenrelevanz

- Hersteller von Elektrofahrzeugen werden von der Umstellung auf kohlenstoffärmere Lösungen profitieren. Technologische Verbesserungen senken die Kosten für Batterien und machen E-Autos wettbewerbsfähiger.
- Netto-Null-Verpflichtungen verstärken den Druck auf Regierungen, die Ausgaben für die Ladeinfrastruktur von E-Autos zu erhöhen und die gesetzlichen Vorgaben und Ziele zu verbessern.
- Mit zunehmendem ökologischen Bewusstsein wächst die Nachfrage nach E-Autos. Immer mehr Unternehmen führen Nachhaltigkeitsziele ein, was die Nachfrage nach E-Fahrzeugen anfährt.
- Trends wie Fahrdienste, Mitfahr-Apps und andere Mikromobilitätslösungen wie Leihfahrräder verändern die Art und Weise, wie wir vor allem in Städten unterwegs sind. Mit autonomen Fahrzeugen verspricht der Verkehr der Zukunft, sicherer und effizienter zu werden.

Quelle: Fidelity International, FMR, August 2022. FIL Limited und FMR LLC sind eigenständige Unternehmen mit teils gemeinsame n Aktionären.

Fidelity Electric Vehicles & Future Transportation UCITS ETF

Investiert in Unternehmen, die die Verkehrswende vorantreiben

Anlagebeispiel



Geschäftsfeld: Elektrofahrzeuge



Geschäftsfeld: Halbleiter und Chips

Top 10 Holdings

Name	Gewichtung (%)
Tesla Inc.	4,32 %
Nvidia Corp.	3,86 %
Qualcomm Inc.	3,77 %
Intel Corp.	3,65 %
Nio Inc.	3,38 %
Samsung SDI Co., Ltd	3,28 %
Plug Power Inc.	3,15 %
Aptiv Plc.	3,14 %
LI Auto Inc.	3,03 %
Garmin Ltd.	2,68 %

Verweise auf bestimmte Unternehmensaktien sind nicht als Anlageempfehlungen oder -beratung zu verstehen. Die Aussagen und Meinungen können sich aufgrund von Markt- und anderen Bedingungen jederzeit ändern.

Quelle: Fidelity International, FMR LLC, August 2022. Die erwähnten Aktien dienen nur zur Veranschaulichung und müssen nicht zu den aktuellen Beständen von FMR LLC gehören. Indexbestandteile am 31. August 2022.

Fidelity Digital Health UCITS ETF

Investiert in Unternehmen, die Innovationen für das digitale Gesundheitswesen der Zukunft vorantreiben



Unternehmen, die die Verwaltung von Gesundheitsdaten, vernetzte Medizintechnik, Chirurgieroboter, Telemedizin und andere technologiegestützte Produkte und Dienstleistungen für das Gesundheitswesen anbieten

Themenrelevanz

- Technologische Verbesserungen im Bereich des Cloud Computing und der künstlichen Intelligenz ermöglichen eine Ausweitung der virtuellen Pflege.
- Digitale Gesundheitsangebote können die Ergebnisse für Patienten und Kliniken verbessern sowie helfen, zentrale Probleme zu lösen, wie z. B. ungleiche Gesundheitsversorgung, schlechte Erreichbarkeit und Erschwinglichkeit, Bevölkerungsalterung und Fachkräftemangel.
- Die Ausgangsbeschränkungen während der COVID-Pandemie haben weltweit die Einführung von Telemedizin und digitalen Gesundheitsangeboten beschleunigt. Standen die Menschen früher virtuellen Arztbesuchen eher ablehnend gegenüber, sind diese heute fast schon normal.
- Neue Gesundheitstechnologien wie z. B. Chirurgieroboter können das Risiko menschlicher Fehler verringern.

Quelle: Fidelity International, FMR, August 2022. FIL Limited und FMR LLC sind eigenständige Unternehmen mit teils gemeinsame n Aktionären.

Fidelity Digital Health UCITS ETF

Investiert in Unternehmen, die Innovationen für das digitale Gesundheitswesen der Zukunft vorantreiben

Anlagebeispiel

Dexcom[®]
CONTINUOUS GLUCOSE MONITORING

Geschäftsfeld: digitale
Blutzuckermessgeräte

INTUITIVE
SURGICAL[®]

Geschäftsfeld: Chirurgieroboter

Top 10 Holdings

Name	Gewichtung (%)
Siemens Healthineers AG	4,67 %
Intuitive Surgical, Inc.	4,27 %
DexCom Inc.	4,12 %
ResMed Inc.	4,11 %
Veeva Systems Inc.	3,89 %
Insulet Corp.	3,63 %
JD Health International Inc.	3,48 %
Cochlear Ltd.	2,80 %
Change Healthcare Inc.	2,79 %
Sonova Holding AG	2,76 %

Verweise auf bestimmte Unternehmensaktien sind nicht als Anlageempfehlungen oder -beratung zu verstehen. Die Aussagen und Meinungen können sich aufgrund von Markt- und anderen Bedingungen jederzeit ändern.

Quelle: Fidelity International, FMR LLC, August 2022. Die erwähnten Aktien dienen nur zur Veranschaulichung und müssen nicht zu den aktuellen Beständen von FMR LLC gehören. Indexbestandteile am 31. August 2022.

Fidelity Metaverse UCITS ETF

Investiert in Unternehmen, die die virtuelle Realität im Internet der Zukunft vorantreiben



Unternehmen, die Produkte oder Dienstleistungen im Zusammenhang mit der Schaffung und Aufrechterhaltung des Metaversums entwickeln, herstellen oder vertreiben

Themenrelevanz

- Technologische Fortschritte bei Web 3.0, 5G, Edge Computing, Gaming und sozialen Medien unterstützen die Annäherung der physischen Welt an die digitalen Welten und die virtuelle Ökonomie.
- Das Interesse am Metaversum ist enorm gestiegen, seit Facebook im November 2021 ankündigte, seinen Namen in Meta zu ändern, der seine neue Strategie besser verdeutlicht.
- Die Ausgangsbeschränkungen während der Corona-Pandemie haben Trends wie das Arbeiten von zu Hause aus sowie virtuelle Meetings und die Konnektivität massiv beschleunigt.
- Unternehmen mit Bezug zum Metaversum sind gut aufgestellt, um vom Übergang zu einer dezentralisierten und zunehmend virtuellen Welt zu profitieren.

Quelle: Fidelity International, FMR, August 2022. FIL Limited und FMR LLC sind eigenständige Unternehmen mit teils gemeinsame n Aktionären.

Fidelity Metaverse UCITS ETF

Investiert in Unternehmen, die die virtuelle Realität im Internet der Zukunft vorantreiben

Anlagebeispiel



Geschäftsfeld: Technologie & Unterhaltung



Geschäftsfeld: Halbleiter- und Chipherstellung

Top 10 Holdings

Name	Gewichtung (%)
Tencent Holdings Ltd.	5,08 %
Apple Inc.	4,71 %
Alphabet Inc.	4,53 %
Adobe Inc.	4,28 %
Netease Inc.	4,01 %
Nvidia Corp.	3,96 %
Nintendo Co., Ltd.	3,40 %
Electronic Arts Inc.	3,32 %
Take-two Interactive Software	2,81 %
Naver Corp.	2,78 %

Verweise auf bestimmte Unternehmensaktien sind nicht als Anlageempfehlungen oder -beratung zu verstehen. Die Aussagen und Meinungen können sich aufgrund von Markt- und anderen Bedingungen jederzeit ändern.

Quelle: Fidelity International, FMR LLC, August 2022. Die erwähnten Aktien dienen nur zur Veranschaulichung und müssen nicht zu den aktuellen Beständen von FMR LLC gehören. Indexbestandteile am 31. August 2022.

Appendix

Themen-ETFs von Fidelity

Anteilsklassen und Notierungen (1/2)

Produkt	Anteilsklasse	Basiswährung	ISIN	Laufende Gebühren	Börse	Ticker	Fondswährung	SEDOL
Fidelity Clean Energy UCITS ETF	thesaurierend	USD	IE0002MXIF34	0,50 %	London Stock Exchange	FRNW	USD	BPNTFX6
					London Stock Exchange	FNRG	GBP	BPNTG77
					Deutsche Börse	FRNW	EUR	BPNTGF5
					SIX	FRNW	USD	BPNTGG6
					SIX	FRNWCHF	CHF	BPNTGH7
Fidelity Electric Vehicles and Future Transportation UCITS ETF	thesaurierend	USD	IE0009MG7KH8	0,50 %	Borsa Italiana	FRNW	EUR	BPNTGJ9
					London Stock Exchange	FDRV	USD	BPNTFY7
					London Stock Exchange	FCAR	GBP	BPNTG88
					Deutsche Börse	FDRV	EUR	BPNTGK0
					SIX	FDRV	USD	BPNTGM2
Fidelity Cloud Computing UCITS ETF	thesaurierend	USD	IE000M0ZXLY9	0,50 %	SIX	FDRVCHF	CHF	BPNTGN3
					Borsa Italiana	FDRV	EUR	BPNTGL1
					London Stock Exchange	FCLD	USD	BPNTFZ8
					London Stock Exchange	FAPI	GBP	BPNTG99
					Deutsche Börse	FCLD	EUR	BPNTGP5
					SIX	FCLD	USD	BPNTGR7
					SIX	FCLDCHF	CHF	BPNTGS8
					Borsa Italiana	FCLD	EUR	BPNTGQ6

Quelle: Fidelity International, August 2022.

Themen-ETFs von Fidelity

Anteilsklassen und Notierungen (2/2)

Produkt	Anteilsklasse	Basiswährung	ISIN	Laufende Gebühren	Börse	Ticker	Fondswährung	SEDOL
Fidelity Digital Health UCITS ETF	thesaurierend	USD	IE000BPQIAA3	0,50 %	London Stock Exchange	FDHT	USD	BPNTG00
					London Stock Exchange	FDOC	GBP	BPNTGB1
					Deutsche Börse	FDHT	EUR	BPNTGT9
					SIX	FDHT	USD	BPNTGW2
					SIX	FDHTCHF	CHF	BPNTGX3
Fidelity Metaverse UCITS ETF	thesaurierend	USD	IE000TLLSP66	0,50 %	Borsa Italiana	FDHT	EUR	BPNTGV1
					London Stock Exchange	FMVR	USD	BPNTG11
					London Stock Exchange	FMTV	GBP	BPNTGC2
					Deutsche Börse	FMET	EUR	BPNTGY4
					SIX	FMET	USD	BPNTH07
SIX	FMETCHF	CHF	BPNTH18					
Borsa Italiana	FMET	EUR	BPNTGZ5					

Quelle: Fidelity International, August 2022.

Wichtige Partner für die ETFs von Fidelity

Mehrere große liquide Partner für den Handel mit ETFs von Fidelity

Autorisierte Teilnehmer

Mit **autorisierten Teilnehmern** (AT) schließen wir AT-Vereinbarungen, mit denen sie innerhalb der Umbrella-Struktur Fondsanteile ausgeben und zurücknehmen können. Voraussetzungen dafür sind Know your Client (KYC)- und Anti-Geldwäsche (AML)-Prüfungen, durchgeführt vom BBH AP Services Desk (TA Desk).

Unsere aktuellen autorisierten Teilnehmer sind:

Societe
Generale

JP Morgan

Flow Traders

Susquehanna

Jane Street

Morgan Stanley

HSBC

Unicredit

Citi

Market Maker

Wir haben einen offiziellen **Market Maker**, der vertraglich verpflichtet ist, innerhalb der vereinbarten Spanne Geld- und Briefkurse zu stellen. Aber auch andere Market Maker stellen Kurse für unsere Produkte.

Unser offizieller Market Maker ist:

Societe Generale

Kapitalmärkte

Verfügbar für Ausführungsanfragen oder Kontaktdaten unserer autorisierten Teilnehmer und Market Maker

Kontakt unter: ETFcapmarkets@fil.com

Quelle: Fidelity International, August 2022.

Chancen und Risiken

Aktien-ETFs

Chancen

- Die ETFs orientieren sich an zugrundeliegenden Aktienindizes. So können Anleger breit gestreut und kostengünstig an der Marktentwicklung teilhaben.
- In die ETFs fließen die Erkenntnisse unserer spezialisierten Analysten ein. Auf dieser Grundlage zielen wir auf ein verbessertes Chancen-Risiko-Profil.
- Anleger können zwischen ETFs mit globaler Ausrichtung und mit regionalem Schwerpunkt wählen.
- Die ertragsorientierten ETFs sind darauf ausgelegt, in finanziell robuste Unternehmen zu investieren. Sie richten sich an Anleger, die hohe Dividendenrenditen anstreben.
- Anleger können die günstigen Kosten und Vorteile von ETFs in vollem Umfang nutzen.
- Durch die Titelauswahl aufgrund von Analysen und ETF-Ratings zielen die nachhaltigen ETFs darauf, den breiten Markt zu übertreffen

Quelle: Fidelity International, April 2022.

Risiken

- Der Wert der ETFs kann sowohl steigen als auch fallen. Anleger können auch weniger als den ursprünglich eingezahlten Betrag zurückbekommen.
- Eine bessere Entwicklung als die zugrundeliegenden Aktienindizes wird nicht garantiert. Die Wertentwicklung kann auch unter derjenigen der Indizes liegen.
- Einige der ETFs investieren ganz oder teilweise in Schwellenländer. Für diese bestehen besondere politische und wirtschaftliche Risiken.
- Die ETFs können einen Teil der Anlagen in Fremdwährungen halten. Änderungen der Wechselkurse können zu Wertverlusten führen.
- Bei den ertragsorientierten ETFs werden die Dividendenerträge nicht garantiert.
- Die nachhaltigen ETFs fördern ökologische und/oder soziale Merkmale. Der Fokus auf Wertpapiere von Unternehmen, die Nachhaltigkeitsmerkmale berücksichtigen, kann die Wertentwicklung positiv oder negativ beeinflussen, auch im Vergleich zu Anlagen, die einen solchen Fokus nicht aufweisen. Die Nachhaltigkeitsmerkmale von Wertpapieren können sich ändern.

Wichtige Informationen

- Fidelity Product Services oder ein Nachfolgeunternehmen (der "Indexanbieter") ist Inhaber der geistigen Eigentumsrechte an der Fidelity Investments Indexfamilie und ihrer Methodik (mit Ausnahme methodischer Elemente, die nicht speziell für die Erstellung der Fidelity Product Service-Indizes entwickelt wurden). Jegliche Nutzung oder Veröffentlichung dieses geistigen Eigentums sowie der Marke Fidelity Investments oder anderer mit dem Fidelity Product Service zusammenhängender Methoden, Bestimmungen oder Werte bedarf der vorherigen schriftlichen Zustimmung des Indexanbieters.
- Der Indexanbieter handelt ausschließlich in seiner Eigenschaft als Anbieter des Index und übernimmt keine Verwaltungsaufgaben in Bezug auf den Index. Ungeachtet dessen kann der Indexanbieter, sofern dies vom Administrator gestattet ist, bestimmte Aufgaben wie die Beschaffung und Bereitstellung von Daten übernehmen. Der Indexanbieter übernimmt keine Verpflichtung, Pflicht oder Haftung gegenüber einer Person in Bezug auf den Index, es sei denn, dies ist in einer schriftlichen Vereinbarung mit einer solchen Person vorgesehen.
- Die Indizes sind das Eigentum von FPS, einem Unternehmen von Fidelity Investments. Weder die Indizes noch die in diesem Dokument enthaltenen Informationen über die Indizes stellen eine Anlageberatung oder eine Empfehlung zum Kauf oder Verkauf von Wertpapieren, Strategien oder Anlageprodukten dar. FPS ist kein Anlageberater, Broker/Händler oder Emittent von Wertpapieren und trägt keine treuhänderische Verantwortung in Bezug auf die Indizes, die Lizenznehmer der Indizes oder die Produkte, die die Indizes verwenden können.
- FPS lehnt jede ausdrückliche oder stillschweigende Gewährleistung ab, einschließlich der Gewährleistung der Marktgängigkeit oder der Eignung für einen bestimmten Zweck oder Gebrauch. FPS übernimmt keine Garantie für die Genauigkeit, Vollständigkeit oder Leistung eines Index oder der darin enthaltenen Daten und übernimmt keine Haftung in Verbindung mit einem Index oder einer Indexberechnung, Fehlern, Auslassungen oder Unterbrechungen eines Fidelity Index oder darin enthaltener Daten. Fidelity Product Services, LLC stützt sich auf verschiedene Datenquellen von Drittanbietern. FPS verwendet die aktuellsten verfügbaren Daten. Die Indizes werden nicht verwaltet und sind nicht für Direktanlagen verfügbar. FPS beauftragt eine unabhängige Berechnungsstelle mit der Berechnung jedes Index.
- Der Fonds wird nicht von FMRC gesponsert, unterstützt, verkauft oder beworben. FMRC gibt keine Zusicherung hinsichtlich der Ratsamkeit einer Anlage in den Fonds. Der Prospekt enthält eine detailliertere Beschreibung der begrenzten Beziehung zwischen FMRC und Fidelity und allen damit verbundenen Fonds. "FMRC" bezieht sich auf FMR Co., Inc. eine Gesellschaft aus Massachusetts mit Sitz in 245 Summer Street, Boston, MA 02110. FIL Limited und FMR Co. sind getrennte Unternehmen mit einigen gemeinsamen Aktionären.
- Die Moorgate Benchmarks GmbH ist Berechnungsstelle und Verwalter der Indexfamilie, verantwortlich für die Berechnung und Verwaltung der Indizes, die Verwaltung dieser Regeln und für ihre fortwährende Zweckmäßigkeit. Die Moorgate Benchmarks GmbH wird von der BaFin als registrierter Benchmark-Administrator gemäß der EU-Benchmark-Verordnung und von der Financial Conduct Authority als registrierter Benchmark-Administrator gemäß der britischen Benchmark-Verordnung reguliert.
- Das Moorgate Benchmarks Index Management Committee ist für das tägliche Management der Indizes und für die Umsetzung dieser Regeln verantwortlich. Es ist daher für die Bestimmung der Eignung der Indexmitglieder gemäß den unten definierten transparenten und objektiven Eignungskriterien zuständig. Für den Fall, dass die Regeln kein klares Verfahren für die Verwaltung einer Situation vorsehen, ist der Ausschuss für die Festlegung des zu befolgenden Verfahrens verantwortlich. Der Ausschuss besteht aus einem von Moorgate ernannten Vorsitzenden und mindestens zwei weiteren Mitgliedern, die entweder von Moorgate-Mitarbeitern oder externen Indexexperten ausgewählt werden. Der Indexverwaltungsausschuss tritt vierteljährlich zusammen, und zwar in der zweiten Woche der Monate März, Juni, September und Dezember.

Wichtige Informationen

- Fidelity Clean Energy ESG Tilted Index: Der Fonds ist an den Fidelity Clean Energy ESG Tilted Index gekoppelt. Der Index soll die Wertentwicklung eines globalen Universums von Unternehmen widerspiegeln, die Technologien oder Ausrüstungen zur Unterstützung der Energieerzeugung aus Sonne, Wind, Wasserstoff und anderen erneuerbaren Quellen vertreiben, produzieren oder bereitstellen.
- Fidelity Electric Vehicles and Future Transportation ESG Tilted Index: Der Fonds ist an den Fidelity Electric Vehicles and Future Transportation ESG Tilted Index gekoppelt. Der Index soll die Wertentwicklung eines globalen Universums von Unternehmen widerspiegeln, die sich mit der Produktion von Elektrofahrzeugen und/oder autonomen Fahrzeugen und deren Komponenten, Technologien oder Energiesystemen befassen oder sich in anderen Initiativen engagieren, die darauf abzielen, die Zukunft des Verkehrs zu verändern.
- Fidelity Cloud Computing ESG Tilted Index: Der Fonds ist an den Fidelity Cloud Computing ESG Tilted Index gekoppelt. Der Index soll die Wertentwicklung eines globalen Universums von Unternehmen widerspiegeln, die Produkte oder Dienstleistungen anbieten, die die zunehmende Verbreitung des Cloud Computing ermöglichen, das durch die Bereitstellung von Rechenleistungen über das Internet gekennzeichnet ist.
- Fidelity Digital Health ESG Tilted Index: Der Fonds ist an den Fidelity Digital Health ESG Tilted Index gekoppelt. Der Index soll die Wertentwicklung eines globalen Universums von Unternehmen widerspiegeln, die Gesundheitsdatenmanagement, vernetzte Gesundheitsgeräte, chirurgische Robotik, Telemedizin und andere technologiegestützte Produkte und Dienstleistungen im Gesundheitswesen anbieten.
- Fidelity Metaverse ESG Tilted Index: Der Fonds ist an den Fidelity Metaverse ESG Tilted Index gekoppelt. Der Index soll die Wertentwicklung eines globalen Universums von Unternehmen widerspiegeln, die Produkte oder Dienstleistungen im Zusammenhang mit dem Aufbau und der Ermöglichung des Metaverse entwickeln, herstellen, vertreiben oder verkaufen. "Metaverse" ist ein Begriff, der einen zukünftigen Zustand des Internets beschreibt, der durch ein Netzwerk von Augmented-Reality- und virtuellen Welten gekennzeichnet ist, die dauerhaft und in einer gemeinsamen Umgebung von einer großen Anzahl von Nutzern erlebt werden können.

Wichtige Informationen

- Dies ist eine Marketingmitteilung. Diese Informationen dürfen nicht ohne vorherige Genehmigung vervielfältigt oder weitergegeben werden.
- Fidelity bietet lediglich Informationen über Produkte und Dienstleistungen an und erteilt keine Anlageberatung auf der Grundlage individueller Umstände, es sei denn, dies wird von einem entsprechend zugelassenen Unternehmen in einer formellen Mitteilung an den Kunden ausdrücklich verlangt.
- Fidelity International bezieht sich auf die Gruppe von Unternehmen, die die globale Investment-Management-Organisation bilden, die Informationen über Produkte und Dienstleistungen in bestimmten Ländern außerhalb Nordamerikas anbietet. Diese Mitteilung richtet sich nicht an Personen innerhalb der Vereinigten Staaten und darf von diesen auch nicht befolgt werden. Sie richtet sich im Übrigen nur an Personen, die in Rechtsordnungen ansässig sind, in denen die betreffenden Fonds zum Vertrieb zugelassen sind oder in denen eine solche Zulassung nicht erforderlich ist.
- Sofern nicht anders angegeben, werden alle Produkte und Dienstleistungen von Fidelity International angeboten, und alle geäußerten Ansichten sind die von Fidelity International. Fidelity, Fidelity International, das Fidelity International-Logo und das F-Symbol sind eingetragene Marken von FIL Limited.
- Die wesentlichen Anlegerinformationen (Key Investor Information Document, KIID) sind in englischer Sprache verfügbar und können von unserer Website www.fidelityinternational.com abgerufen werden. Der Verkaufsprospekt kann auch bei Fidelity angefordert werden.
- Fidelity UCITS ICAV ist in Irland gemäß dem Irish Collective Asset-management Vehicles Act 2015 registriert und von der Central Bank of Ireland als OGAW zugelassen. Der Index, den der Teilfonds des Fidelity UCITS ICAV nachbildet, umfasst die Aktienwerte der betreffenden Unternehmen. Weitere Informationen über den Index finden Sie in der öffentlich zugänglichen Indexmethodik unter www.spdji.com. FIL investment Management (Luxembourg) S.A. behält sich das Recht vor, die für den Vertrieb des Teilfonds und/oder seiner Aktien getroffenen Vereinbarungen gemäß Artikel 93a der Richtlinie 2009/65/EG und Artikel 32a der Richtlinie 2011/61/EU zu kündigen. Diese Beendigung wird im Voraus bekannt gegeben.
- Anleger sollten beachten, dass dieser Fonds für Fonds, die in Frankreich vertrieben werden, im Vergleich zu den Erwartungen der Autorité des marchés financiers eine unverhältnismäßige Mitteilung über die Berücksichtigung von nicht-finanziellen Kriterien in seiner Anlagepolitik vorlegt.
- Bevor Sie investieren, sollten Sie die wesentlichen Informationen für den Anleger (Key Investor Information Document - KIID) und den Verkaufsprospekt lesen, die zusammen mit den aktuellen Jahres- und Halbjahresberichten kostenlos auf der Website www.fidelity-etfs.com, bei Ihrem Makler oder Finanzberater oder wie in den nachstehenden Länderinformationen angegeben erhältlich sind.
- Irland: Wir empfehlen Ihnen, sich ausführlich zu informieren, bevor Sie eine Anlageentscheidung treffen. Anlagen sollten auf der Grundlage des Verkaufsprospekts und des KIID (Key Investor Information Document) getätigt werden, die zusammen mit den aktuellen Jahres- und Halbjahresberichten kostenlos in englischer Sprache unter www.fidelityinternational.com erhältlich sind. Herausgegeben von FIL (Luxembourg) S.A., zugelassen und beaufsichtigt von der CSSF (Commission de Surveillance du Secteur Financier). Anleger/interessierte Anleger können sich unter folgendem Link über ihre jeweiligen Rechte bei Beschwerden und Rechtsstreitigkeiten informieren: <https://www.fidelity.ie> in englischer Sprache.

Wichtige Informationen

**Diese Präsentation ist nur für professionelle Anleger und nicht für Privatkunden bestimmt.
Sie darf ohne vorherige Erlaubnis weder reproduziert oder veröffentlicht werden.**

Eine Anlageentscheidung sollte in jedem Fall auf Grundlage der wesentlichen Anlegerinformationen, des letzten Geschäftsberichtes und - sofern nachfolgend veröffentlicht - des jüngsten Halbjahresberichtes getroffen werden. Diese Unterlagen sind die allein verbindliche Grundlage des Kaufes und können kostenlos bei der FIL Investment Services GmbH, Postfach 200237, 60606 Frankfurt/Main oder über www.fidelity.de angefordert werden. Die FIL Investment Services GmbH veröffentlicht ausschließlich produktbezogene Informationen, erteilt keine Anlageempfehlung/Anlageberatung und nimmt keine Kundenklassifizierung vor. Wertentwicklungen in der Vergangenheit sind keine Garantie für zukünftige Erträge. Der Wert der Anteile kann schwanken und wird nicht garantiert. Fremdwährungsanlagen sind Wechselkursschwankungen unterworfen. Fidelity, Fidelity International, das Fidelity International Logo und das "F-Symbol" sind Markenzeichen von FIL Limited. Die genannten Unternehmen/gezeigten Logos dienen zu rein illustrativen Zwecken. Dies stellt keine Aufforderung zum Kauf oder Verkauf der jeweiligen Werte dar. Die genannten Unternehmen zählen ggf. nicht zu den Fondsbeständen. Top Holdings zeigen Wertpapiere in die prozentual die größten Teile des Fondsvermögens investiert sind. Bestände in verschiedenen Wertpapieren eines Ausstellers werden separat dargestellt. Derivate Bestände sind nicht berücksichtigt. Eine vollständige Auflistung aller Bestände liefert der Jahres- oder Halbjahresbericht des Fonds. Die Nennung von Einzeltiteln dient ausschließlich der Illustration und ist nicht als Kauf- oder Verkaufsempfehlung zu verstehen. Diese Bewertung gilt nur als Anhaltspunkt für das Risikopotential im Zusammenhang mit Produkten von Fidelity. Die Angaben dienen lediglich als Richtlinie und basieren auf den Erfahrungen von Fidelity im Zusammenhang mit historischer Fondsperformance, Asset-Klassen, Märkten und Währungen. Data Source - © 2022 Morningstar, Inc. All Rights Reserved. Die enthaltenen Informationen (1) sind Eigentum von Morningstar und/oder seiner Datenlieferanten; (2) dürfen nicht kopiert oder vertrieben werden; und (3) garantieren keine Vollständigkeit, Richtigkeit und Aktualität. Weder Morningstar noch seine Datenlieferanten sind verantwortlich für Schäden, die aus der Nutzung dieser Information herrühren. Copyright - © 2022 Morningstar, Inc. All Rights Reserved. Alle geäußerten Meinungen sind, falls keine anderen Quellen genannt werden, die von Fidelity International.

Herausgeber: FIL Investment Services GmbH, Kastanienhöhe 1, 61476 Kronberg im Taunus.

SGC_220909_1